



Cuadernillo N°1
Actividades
Fonoaudiología

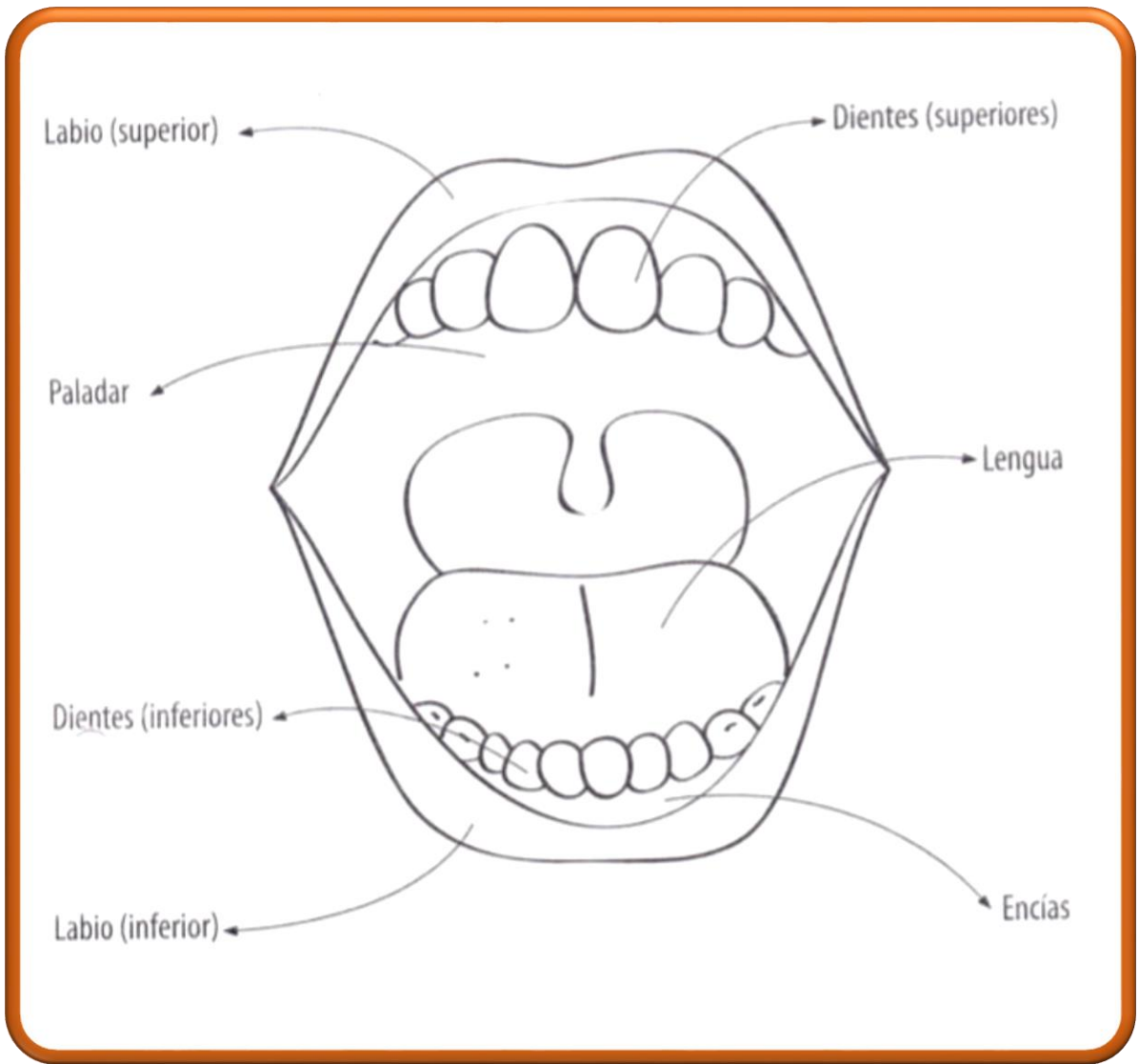
Nivel Kinder



Nombre: _____



ESQUEMA BUCAL



- **Frente a un espejo invite al niño/a a tocar y nombrar las partes de su boca indicadas en la imagen.**
- **Luego pinten cada parte.**




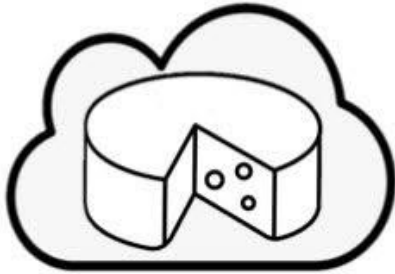
SÍLABA FINAL

- **Une con una línea a la mochila todos los dibujos que terminen con la sílaba ma.**



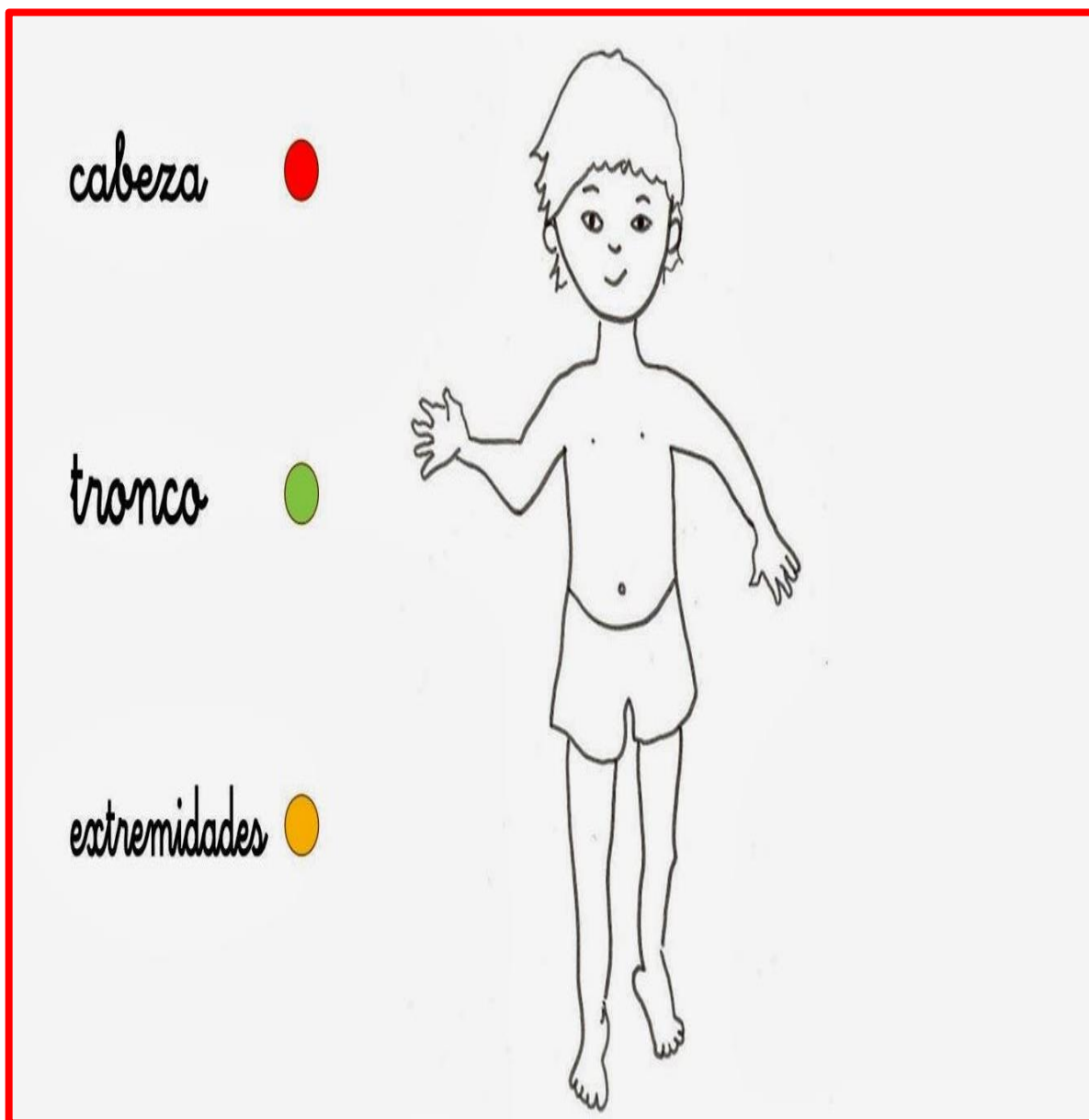
SÍLABA FINAL

- **Pinta las nubes que contengan palabras que terminen con la sílaba sa.**




CATEGORÍAS SEMÁNTICAS

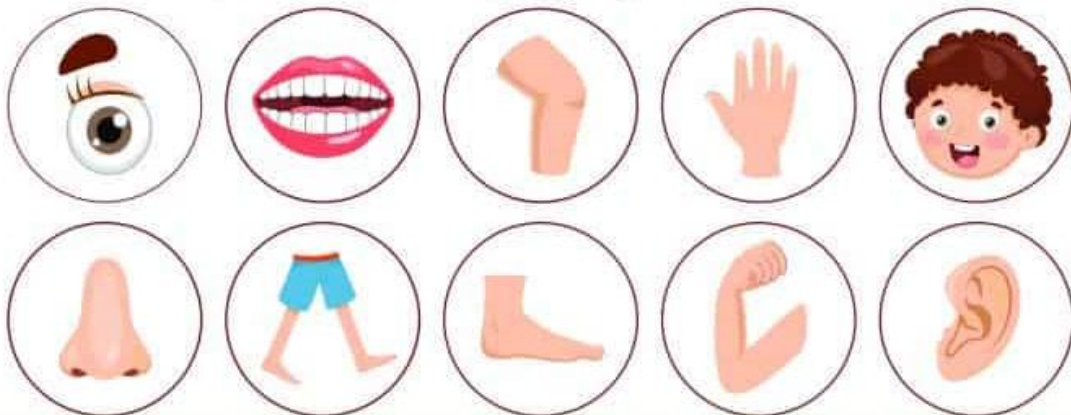
- **Colorea según el color que corresponda las partes en las que se divide el cuerpo humano.**



- **Con ayuda de tus padres recorta y pega las partes del cuerpo según corresponda.**
- **Nómbralas a medida que vayas pegándolas.**




Recorta las partes del cuerpo y pégalas donde corresponda



SÍLABA MEDIAL

- **Separa las siguientes palabras en sílabas.**
- **Descubre cual es su sílaba medial.**
- **Pinta el círculo del medio representando la sílaba medial.**



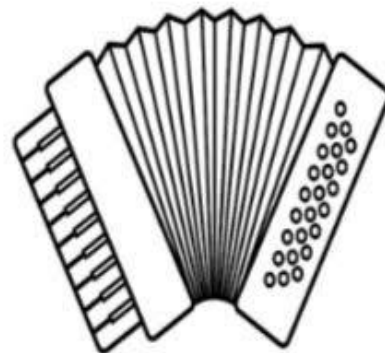
SÍLABA MEDIAL

- Pinta los dibujos que tienen sílaba medial pa.



SONIDO INICIAL VOCÁLICO

- **Pinta todos los dibujos que comiencen con la vocal A.**



COMPRENSIÓN

- Escucha la historia y luego contesta las preguntas.

El globo de Ivan

Ivan tiene un globo. El globo es azul. Ivan ganó su globo en la feria. ¡Él está muy contento!



¿Quién tiene un globo?	<input type="radio"/> José <input type="radio"/> Ivan
¿De qué color es?	<input type="radio"/> Azul <input type="radio"/> Rojo
¿De donde sacó el globo?	<input type="radio"/> En la escuela <input type="radio"/> En la feria